

Od pomysłu do działania Jak zdobyć pieniądze na projekt?

Fundusze Europejskie



Fundusze
Europejskie



Rzeczpospolita
Polska

Dofinansowane przez
Unię Europejską





Grzegorz Puda

Minister Funduszy
i Polityki Regionalnej

Fundusze Europejskie

Otwórz się na nowe możliwości

Dużo słyszysz o Funduszach Europejskich. Twój znajomy dzięki nim dostał lepszą pracę lub rozwinął rodzinny biznes? A może udało im się uzyskać pieniądze na ciekawe projekty dla instytucji, w której pracują? Zmiany są widoczne wokół nas. Logo Funduszy spotykasz w muzeach, szkołach i urzędach. Unijne wsparcie otrzymują szpitale, firmy i uczelnie. Powstają nowe drogi, a miasta kupują ekologiczne autobusy.

Pieniądze na te inwestycje pochodzą z budżetu Unii Europejskiej. Trafiają do niego składki z państw członkowskich, w tym również z Polski.

Wszyscy korzystamy z rezultatów unijnych projektów w sposób pośredni lub bezpośredni. W tym drugim przypadku są dwie możliwości.

Pierwsza z nich: **sam** (Twoja firma lub instytucja) ubiegasz się o dofinansowanie, czyli składasz wniosek i realizujesz projekt.

Druga: **bierzesz udział w projekcie**, który jest realizowany przez np. firmę szkoleniową, urząd pracy lub inną instytucję.

Fundusze Europejskie pomogą Ci osiągnąć sukces! Pamiętaj jednak, że wspierają one konkretne projekty. Projekt jest jednorazowym działaniem, dzięki któremu realizuje się wyznaczone cele.

Dofinansowanie lub inny rodzaj wsparcia można dostać na bardzo różne inwestycje, dlatego przyznają je różne instytucje.

By otrzymać unijne wsparcie, musisz złożyć wniosek w konkretnym naborze i w odpowiednim terminie. Ocenia go eksperci, a wyniki znajdziesz na stronie internetowej instytucji ogłaszającej nabór oraz na portalu

www.FunduszeEuropejskie.gov.pl.

W tej publikacji pokażemy Ci, jak ubiegać się o pieniądze z Funduszy Europejskich. Przeprowadzimy Cię przez wszystkie najważniejsze etapy: od pomysłu na projekt, przez przygotowania do złożenia wniosku, po rozliczenie projektu. Znajdziesz tu wiele praktycznych wskazówek. Skorzystaj z nich i przekonaj się, że Fundusze Europejskie są dla Ciebie!

Zatem od czego zacząć?



1. Określ potrzeby

Na początku najważniejszy jest pomysł. Zanim zaczniesz działać, musisz wiedzieć, na co potrzebujesz pieniędzy i jaki cel chcesz dzięki nim osiągnąć. Nie trać czasu na wertowanie opisów programów po to, by znaleźć inspirację. Największe szanse na sukces mają te przedsięwzięcia, które wynikają z potrzeb Twojej firmy lub instytucji. Wpisują się w działalność Twojego podmiotu, a także bazują na Twojej wiedzy i doświadczeniu.

Jeśli jednak poszukujesz inspiracji i chcesz zobaczyć, na co inni otrzymali wsparcie, wejdź na www.mapadotacji.gov.pl. Znajdziesz tam listę wszystkich projektów dofinansowanych w Polsce z Funduszy Europejskich.

2. Oceń swoje szanse

Masz już pomysł. Ale czy będziesz mógł otrzymać wsparcie na jego realizację? By się upewnić, skorzystaj z **Wyszukiwarki Dotacji na Portalu Funduszy Europejskich** (www.FunduszeEuropejskie.gov.pl/wyszukiwarka/).

Najpierw musisz odpowiedzieć na kilka pytań:

- **Jaki podmiot reprezentujesz?**
- **W której części Polski zrealizujesz projekt?**
- **Z jakiej jest on dziedziny?**

Otrzymasz informację o dostępnych naborach wniosków. System przekieruje Cię do opisu naboru wniosków, z którego dowiesz się, kto, na co i kiedy może uzyskać wsparcie. Sprawdź, czy Twój projekt kwalifikuje się do dofinansowania oraz czy i jaki wkład własny jest wymagany. Zobacz, jak wypełnić wniosek, a także w jaki sposób i kiedy go złożyć. Za każdym razem zapoznaj się z regulaminem wyboru projektów.


Wyszukiwarka Dotacji poinformuje Cię tylko o dostępnych opcjach dofinansowania. Nie wskaże naborów, które nie zostały jeszcze ogłoszone. Ale nie musisz zaglądać do Wyszukiwarki codziennie. Możesz zapisać się na newsletter. Wtedy będziesz otrzymywał informacje o naborach na wskazaną skrzynkę mailową.

Pomocy możesz szukać też w **Punkcie Informacyjnym Funduszy Europejskich**. Ekspert udzieli Ci tutaj bezpłatnej porady. Poinformuje, w jaki sposób skorzystać z Funduszy Europejskich i kiedy są planowane nabory. Odpowie też na inne Twoje pytania.

3. Dotacja czy pożyczka?

Fundusze Europejskie to nie tylko dotacje. Na projekt możesz także dostać np. unijną pożyczkę lub kredyt na korzystnych warunkach. Są również dostępne instrumenty finansowe, np. fundusze kapitałowe czy poręczenia, które wesprą Twoją działalność.

Warto też zastanowić się nad realizacją pomysłu w formule Partnerstwa Publiczno-Prywatnego (PPP) w połączeniu z Funduszami Europejskimi. Może okazać się, że będzie to tańsze i da lepsze efekty. Więcej informacji znajdziesz na **Platformie Partnerstwa Publiczno-Prywatnego** (www.ppp.gov.pl).



4. Zobacz, kiedy będzie nabór

Każdy nabór wniosków ma swój określony termin. Instytucje przeprowadzające nabory wniosków publikują na swoich stronach internetowych i aktualizują harmonogramy nie rzadziej niż na koniec każdego kwartału. Nabór, który Cię interesuje, będzie ogłoszony dopiero za kilka tygodni? Nic nie szkodzi, możesz już teraz ubrać swój pomysł w projekt. Zbierać potrzebne dokumenty i przygotowywać się do złożenia wniosku.

5. Przygotuj dokumenty



Wróć na chwilę do kroku pierwszego, czyli potrzeb oraz działań, dzięki którym będziesz mógł je zaspokoić. Następnie:

- stwórz harmonogram działań,
- oszacuj koszty i przedstaw je w formie kosztorysu,
- dobierz zespół projektowy,
- zastanów się, jak wypromujesz swój projekt.

Znajdź twarde argumenty, które uzasadnią, że Twój projekt jest potrzebny i użyteczny. Dopasuj optymalne działania, które doprowadzą Cię do założonego celu. Pomyśl, co zrobić, by produkty i usługi, które powstaną w trakcie projektu, miały najwyższą jakość. I, co bardzo ważne, działania były efektywne kosztowo. Pamiętaj, że nie ma jednej, uniwersalnej metody planowania projektów, bo każdy z nich jest inny i ma swoją specyfikę.



6. Złóż wniosek

Jeśli nabór wniosków jest już ogłoszony, przeanalizuj dokładnie jego dokumentację. Jeszcze raz upewnij się, że Twój projekt wpisuje się w założenia danego naboru. Koniecznie zapoznaj się z instrukcją wypełniania wniosku i postępuj zgodnie z nią. Pamiętaj, że wniosek wypełniasz w specjalnym systemie informatycznym. Nie ma potrzeby dostarczania papierowych wersji dokumentów.

Złożyłeś już wniosek? Uzbrój się w cierpliwość, bo teraz trafi on do oceny. Jeśli projekt spełnia w wystarczającym stopniu kryteria wyboru projektów, to odpowiednia instytucja podejmie decyzję, że może on dostać wsparcie. Często zdarza się jednak, że eksperci proszą o dodatkowe wyjaśnienia czy też dostanie jakichś informacji lub dokumentów. Bądź na to przygotowany.



7. Podpisz umowę

Twój wniosek otrzymał ocenę pozytywną i pomysł został zakwalifikowany do udzielenia wsparcia? Gratulujemy! Teraz czas na podpisanie umowy. Wcześniej jednak musisz zgromadzić potrzebne załączniki. Ich dokładna lista znajduje się w regulaminie wyboru projektów. Może też przedstawić Ci ją instytucja, do której złożyłeś wniosek.

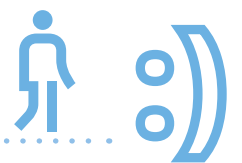
8. Realizuj projekt



Projekt realizuj zgodnie z założeniami przedstawionymi we wniosku. Przestrzegaj też powszechnie obowiązujących zasad dotyczących unijnych projektów. Twoim partnerem w realizacji i rozliczaniu projektu będzie instytucja, z którą podpiszesz umowę.

Razem z zamknięciem i rozliczeniem projektu rozpoczyna się okres jego trwałości. Co to oznacza? Od tego momentu liczy się czas, kiedy musisz utrzymać zakładane efekty projektu. Przykładem tego może być wskazany w dokumentacji poziom zatrudnienia pracowników. Długość okresu trwałości zależy od tego, jaki podmiot reprezentujesz. Zwykle trwa on od 3 do 5 lat.





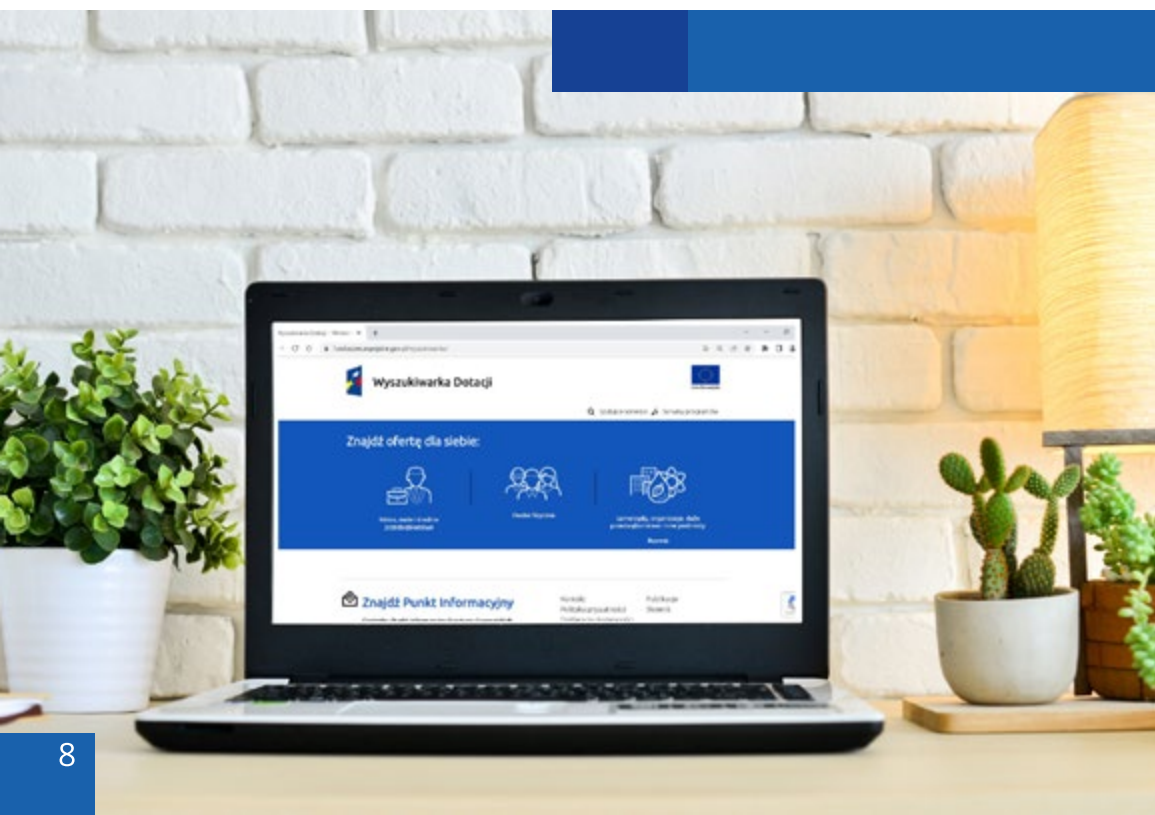
Szukasz bezpłatnej informacji o Funduszach Europejskich?

Portal Funduszy Europejskich

Portal www.FunduszeEuropejskie.gov.pl to najbardziej aktualne i dokładne źródło informacji na temat zdobywania unijnych pieniędzy.

Co możesz znaleźć na portalu?

- Wyszukiwarkę dotacji i innych form wsparcia.
- Listę ogłoszonych naborów i harmonogramy.
- Instrukcje i poradniki.
- Wyszukiwarkę szkoleń i konferencji.
- Ogólne informacje o Funduszach.
- Przekierowanie na portale programów krajowych i regionalnych.



Punkty Informacyjne Funduszy Europejskich



Punkt Informacyjny
Funduszy Europejskich

- Centralny Punkt Informacyjny
- Główny Punkt Informacyjny



W Punktach Informacyjnych Funduszy Europejskich (PIFE) możesz uzyskać bezpłatne informacje. Punkty Informacyjne znajdują się w każdym mieście wojewódzkim oraz w niektórych mniejszych miejscowościach – sprawdź na stronie www.FunduszeEuropejskie.gov.pl/punkty.

Z konsultacji możesz skorzystać:

- osobiście w punkcie,
- telefonicznie,
- e-mailowo,
- na specjalnych wyjazdowych dyżurach (Mobilne Punkty Informacyjne).

Eksperci:

- pomogą ustalić, czy dany pomysł ma szansę na uzyskanie wsparcia,
- poinformują o warunkach i procedurach przyznania dofinansowania,
- zaproponują Ci konsultacje podczas realizacji projektu i wsparcie w rozliczeniu go.

Punkty organizują także bezpłatne spotkania informacyjne, webinary oraz szkolenia. Niektóre z nich dotyczą konkretnych naborów, inne poruszają ogólniejsze tematy. Listę wszystkich wydarzeń znajdziesz na portalu Funduszy Europejskich w zakładce „Szkolenia i konferencje”:

www.FunduszeEuropejskie.gov.pl/strony/o-funduszach/szkolenia.

Innowacje na wyciągnięcie ręki

Chcesz rozwinąć swoją firmę i skierować ją na ścieżkę innowacji? Zastanawiasz się, jak dostać pomoc z programu Fundusze Europejskie dla Nowoczesnej Gospodarki (FENG)? Skorzystaj z bezpłatnych narzędzi, które ułatwią Ci drogę do sukcesu!

STEP (Sprawdzimy Twój Eksperymentalny Pomysł)



S T E P

Jest usługą dla osób, które mają już pomysł na innowacyjny projekt, ale nie wiedzą, jak zabrać się za jego realizację. Dzięki temu narzędziu szybko i skutecznie przygotujesz się do sięgnięcia po unijne wsparcie.

Jak to działa?

Wejdź na stronę www.step.gov.pl, potem wypełnij i wyślij formularz. Sprawdzimy, czy Twój pomysł na projekt wpisuje się w założenia programu Fundusze Europejskie dla Nowoczesnej Gospodarki. Gdy okaże się, że nie, poproś konsultanta, by wskazał Ci inne źródła dofinansowania.

Jeżeli projekt jest zgodny z założeniami programu, skontaktuje się z Tobą ekspert wskazany przez ministerstwo. Wspólnie ustalicie sposób współpracy i wymiany informacji. Ekspert przygotuje m.in. analizę mocnych i słabych stron Twojego pomysłu. Wskaże Ci elementy, które warto poprawić, by ubiegać się o pomoc z Funduszy Europejskich.

Innovation Coach



Innovation
Coach

To narzędzie dla osób, które nie mają jeszcze pomysłu i dopiero myślą o innowacjach w swojej firmie. Nie musisz mieć doświadczenia. Wystarczy chęć zmian.

Jak to działa?

Zarejestruj przedsiębiorstwo na www.innovationcoach.pl.

Przydzielimy Ci eksperta (coacha innowacji), który zbada m.in. możliwości i zasoby Twojej firmy w zakresie B+R+I. Dzięki Innovation Coach dowiesz się, co zrobić, by rozpocząć prace badawczo-rozwojowe oraz wprowadzić innowacyjne rozwiązania. A także jak zdobyć na to dofinansowanie.

Innpoint




Innpoint

Tak nazywa się usługa informacyjna skierowana do przedsiębiorców, którzy chcą skorzystać z programu FENG.

Jak to działa?

Możesz wypełnić ankietę potrzeb przedsiębiorcy. Znajdziesz ją na stronie www.nowoczesnagospodarka.gov.pl/strony/ankieta-potrzeb-przedsiębiorcy/. W ten sposób dowiesz się, który z instrumentów programu pasuje do Twoich potrzeb. Jeżeli będziesz miał dodatkowe pytania, użyj specjalnego formularza, by umówić się na spotkanie z konsultantem w Punkcie Informacyjnym Funduszy Europejskich.

Aby zdobyć informacje o ofercie FENG, możesz też zadzwonić na Infolinię: 22 262 99 95.



Notatki

A series of horizontal dotted lines for writing notes.



Wydawca:

Ministerstwo Funduszy i Polityki Regionalnej
ul. Wspólna 2/4
00-926 Warszawa

Zdjęcia:

Zasoby Ministerstwa, Marcin Kaproń (zdjęcie ministra),
Chalirmpoj Pimpisarn/Getty Images (s. 10-11)



Publikacja bezpłatna współfinansowana
z Unii Europejskiej i budżetu państwa

ISBN: 978-83-7610-733-2



Fundusze
Europejskie



Rzeczpospolita
Polska

Dofinansowane przez
Unię Europejską

